

وزارة العدل  
الوكالة المساعدة لتقنية المعلومات  
مركز ذكاء الأعمال



# التقرير البياني الشهري لوزارة العدل

ذو الحجة ١٤٣٩ هـ

حرصاً من وزارة العدل على تحقيق أقصى درجات الشفافية في أعمال وخدمات المرفق العدلي، أطلقت الوزارة " التقرير البياني الشهري لأعمال المحاكم وكتابات العدل " متضمناً مؤشرات الأداء في المؤسسات العدلية كافة على مستوى مناطق المملكة.

يرصد التقرير البيانات من جميع المصادر العدلية المختلفة بحيث يمكن من خلالها تحليل العمل بشكل تكاملي، وتوفير مصدر أساسي للمعلومات الموثوقة والمتكاملة للجهات الخارجية والبحثية.

تضمن التقرير- الذي أعده مركز ذكاء الأعمال بالوكالة المساعدة لتقنية المعلومات - تحليلاً إحصائياً شهرياً للطلبات والقضايا الواردة لمحاكم الدرجة الأولى، والأحكام الصادرة عنها، مع التحليل الإحصائي لحجم عقود النكاح وصكوك الطلاق الصادرة، إلى جانب كشف التقرير عن عمليات المحاكم والدوائر التجارية في المملكة من حيث القضايا الواردة وإجمالي الأحكام الصادرة خلال الشهر، كما تضمن التقرير تحليلاً إحصائياً لطلبات التنفيذ الواردة إلى محاكم ودوائر التنفيذ، إضافة إلى تحليل إحصائي لحجم أعمال التوثيق في كتابات العدل بالمملكة.

تستهدف الوزارة من التقرير توفير مؤشرات أداء كمية وعلمية لخدمة أهداف و توجهات الوزارة، ومتابعة إنجاز أعمال كل المرافق العدلية إلكترونياً؛ بهدف رصد واقع العمل في الوزارة وجميع المرافق العدلية من محاكم وكتابات عدل بطريقة علمية موثقة، والاعتماد دوماً على المعلومات والأرقام لاتخاذ القرار، كما تستهدف الوزارة من التقرير إتاحة البيانات الإحصائية للعموم بعد تطويرها لتعزيز الشفافية، ونشر الثقافة العدلية.

ذوالحجة / 1439

## القضايا و الطلبات الواردة لمحاكم الدرجة الأولى خلال شهر ذوالحجة / 1439

مقارنة الوارد الشهري بما يقابله العام الماضي

39,617



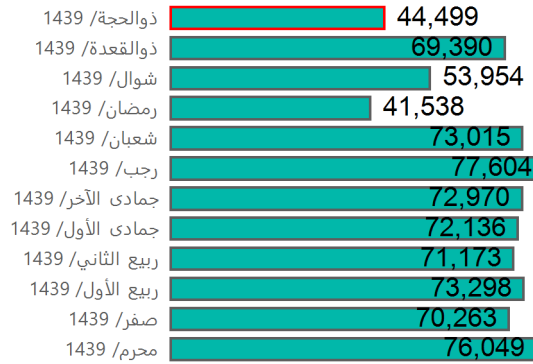
ذوالحجة / 1438

44,499



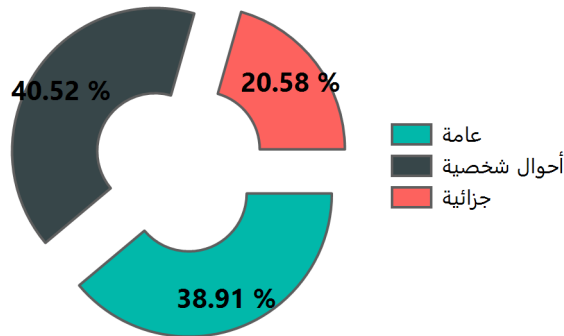
ذوالحجة / 1439

حجم اجمالي الوارد لفترة الاثني عشر شهر الماضية

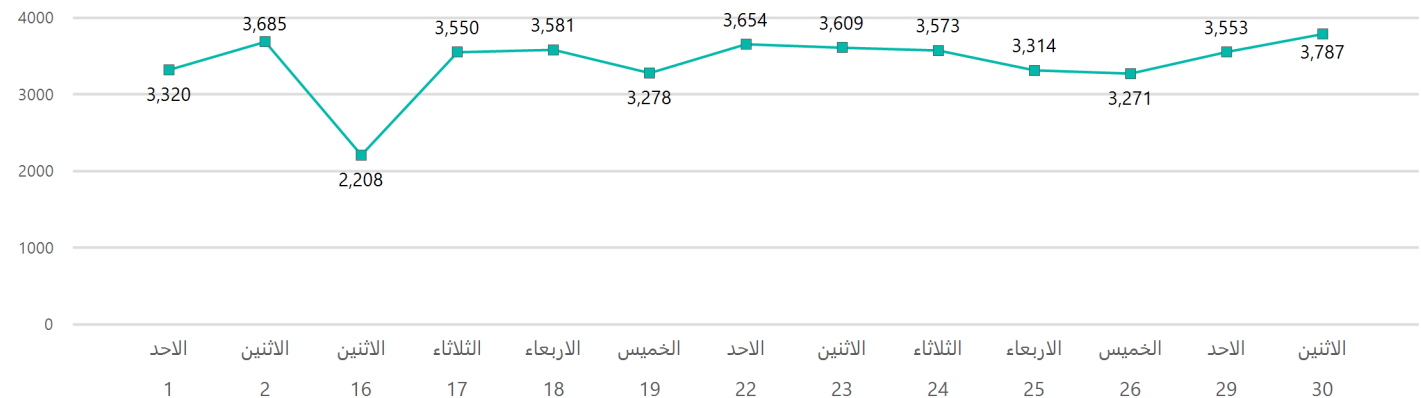


المنطقة	الاجمالي	عامة		أحوال شخصية		جزائية	
		إنهاءات	دعاوى	إنهاءات	دعاوى	حق خاص	حق عام
مكة المكرمة	11,154	395	3,364	2,994	2,195	429	1,777
الرياض	9,630	201	3,456	2,430	1,268	353	1,922
الشرقية	5,786	184	2,155	1,560	669	229	989
عسير	4,029	520	1,297	1,017	433	199	563
المدينة المنورة	3,211	277	1,084	866	420	103	461
جازان	2,906	645	603	555	353	117	633
القصيم	1,977	161	657	594	250	54	261
تبوك	1,630	13	701	349	248	82	237
حائل	1,066	55	420	304	139	36	112
الجوف	914	34	282	267	158	42	131
نجران	782	32	218	352	52	21	107
الحدود الشمالية	726	7	280	182	95	25	137
الباحة	688	114	159	190	89	33	103
الاجمالي	44,499	2,638	14,676	11,660	6,369	1,723	7,433

نسب أنواع القضايا و الطلبات الواردة خلال شهر ذوالحجة / 1439



حجم إجمالي القضايا و الطلبات الواردة يوميا خلال أيام العمل الرسمي في شهر ذوالحجة / 1439



## القضايا و الطلبات الواردة لمحاكم الدرجة الأولى خلال شهر ذوالحجة / 1439

**المحاكم العامة:** تختص بنظر الدعاوى الحقوقية المالية والدعاوى المتعلقة بال عقار، وإصدار صكوك الاستحكام بملكية العقار، والدعاوى الناشئة من حوادث السير وغيرها.  
الإنهاءات مثل: طلبات صكوك الاستحكام، والدعاوى مثل: دعوى المطالبة المالية والدعاوى المتعلقة بالعقار.

**محاكم الأحوال الشخصية:** تختص بالنظر في جميع مسائل الأحوال الشخصية والقضايا المتعلقة بالأموال الزوجية ومنها: إثبات الزواج والطلاق والخلع وفسخ النكاح والرجعة والحضانة والنفقة والزيارة، والدعاوى الناشئة عن مسائل الاحوال الشخصية.  
الإنهاءات مثل: إثبات الوقف والوصية والنسب والغيبة والوفاة وحصر الورثة، وإقامة ولي على قاصر، والدعاوى مثل: دعوى الحضانة و دعوى النفقة و دعوى العزل.

**المحاكم الجزائية:** تختص بنظر جميع القضايا الجنائية ومنها قضايا القصاص والحدود والقضايا التعزيرية وغيرها، والفصل في قضايا الأحداث.  
حق خاص: الدعوى التي تقام من صاحب الصفة أو من ينوب عنه لإيقاع عقاب مقرر شرعاً أو نظاماً على الجاني، حق عام: الدعوى التي ترفع عن طريق النيابة العامة ويمثل فيها المدعي العام.

## وصف مفردات المؤشر

بلغ إجمالي القضايا الواردة لمحاكم الدرجة الأولى خلال شهر ذو الحجة لعام 1439 هـ أكثر من 44 ألف قضية، بزيادة قدره 12% عن القضايا الواردة في الشهر نفسه من العام الماضي، وشكلت القضايا العامة 38.9% من إجمالي القضايا الواردة، تلتها قضايا الأحوال الشخصية بنسبة 40.5% ثم القضايا الجزائية بنسبة 20.5%.

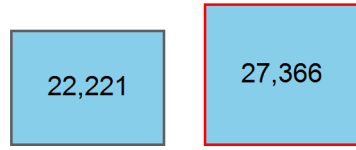
وتراوح المعدل اليومي لعدد القضايا الواردة بين 2208 و 3787 قضية في اليوم، بمتوسط 3423 قضية وطلب يومياً.  
وجاءت 60% من إجمالي القضايا الواردة من مناطق مكة المكرمة والرياض والمنطقة الشرقية، واستمرت المناطق الثلاث بالتصدر في ترتيب المناطق على مستوى التصنيفات المختلفة (عامة، أحوال شخصية، جزائية) والتقسيمات (دعوى، إنهاءات، حق عام، حق خاص). فيما عدا طلبات الإنهاءات العامة حيث احتلت المراتب الأولى منطقة جازان ثم منطقة عسير ثم منطقة مكة المكرمة. وشكلت طلبات الإنهاءات في المحاكم العامة 15% من إجمالي الإنهاءات والقضايا، بينما شكلت الدعاوى العامة 85% منها. أما قضايا الأحوال الشخصية فقد شكلت طلبات الإنهاءات 65% منها والدعاوى 35%، وشكلت قضايا الحق العام 81% من القضايا الجزائية بينما شكلت قضايا الحق الخاص 19% منها.

## مضامين واستدلالات المؤشر

ذوالحجة / 1439

## الأحكام الصادرة في محاكم الدرجة الأولى خلال شهر ذوالحجة / 1439

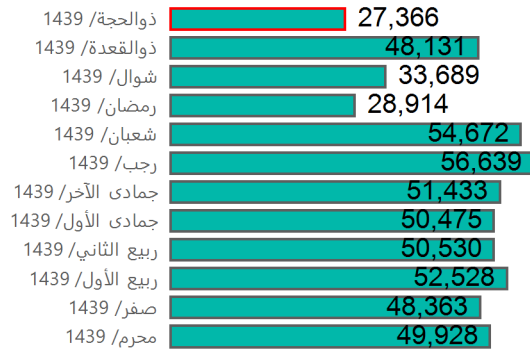
مقارنة الصادر الشهري بما يقابله العام الماضي



ذوالحجة / 1438

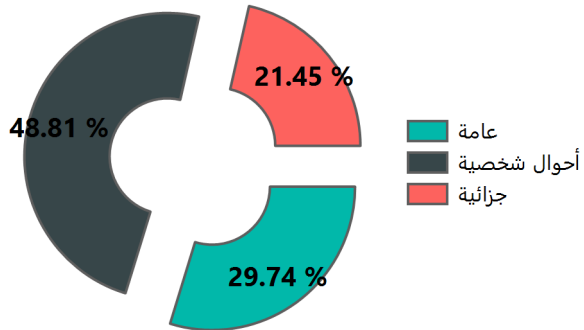
ذوالحجة / 1439

حجم إجمالي الأحكام الصادرة لفترة الاثني عشر شهر الماضي

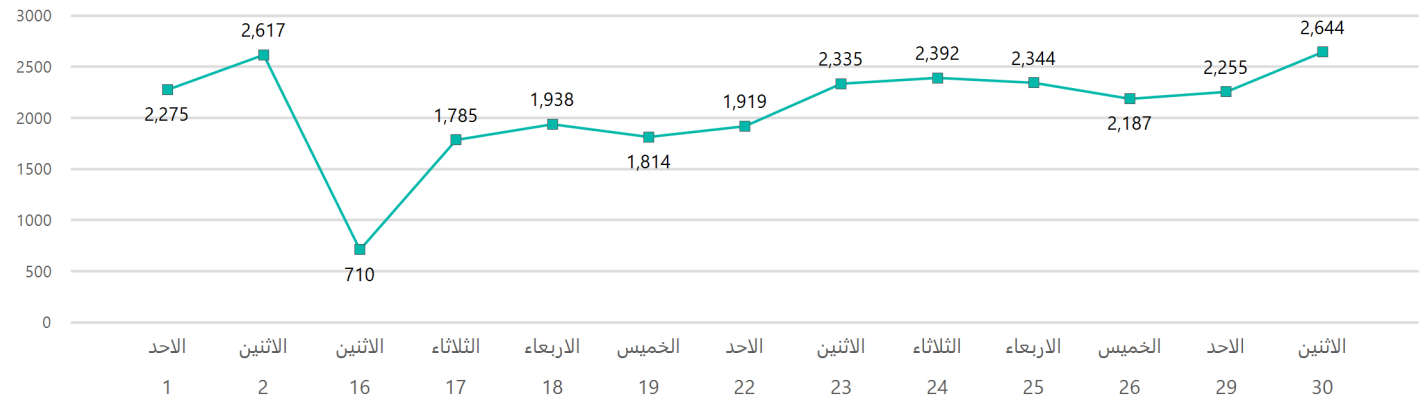


المنطقة	الاجمالي	عامة		أحوال شخصية		جزائية	
		إنهاءات	دعاوى	إنهاءات	دعاوى	حق خاص	حق عام
مكة المكرمة	7,029	130	1,762	2,789	1,029	216	1,103
الرياض	6,703	30	2,176	2,243	653	241	1,360
الشرقية	3,421	23	1,025	1,364	271	97	641
عسير	2,275	134	559	965	132	82	403
المدينة المنورة	1,903	27	578	810	196	39	253
القصيم	1,353	23	312	548	103	51	316
جازان	1,172	56	187	520	119	28	262
تبوك	949	-	354	339	53	32	171
حائل	678	6	262	288	43	12	67
الجوف	642	-	112	241	46	41	202
الحدود الشمالية	490	1	197	159	34	14	85
نجران	406	1	96	221	11	15	62
الباحة	345	22	67	149	30	22	55
الاجمالي	27,366	453	7,687	10,636	2,720	890	4,980

نسب أنواع الأحكام الصادرة خلال شهر ذوالحجة / 1439



حجم إجمالي الأحكام الصادرة يوميا خلال أيام العمل الرسمي في شهر ذوالحجة / 1439



ذوالحجة / 1439

## الأحكام الصادرة في محاكم الدرجة الأولى خلال شهر ذوالحجة / 1439

**المحاكم العامة:** تختص بنظر الدعاوى الحقوقية المالية والدعاوى المتعلقة بال عقار، وإصدار صكوك الاستحكام بملكية العقار، والدعاوى الناشئة من حوادث السير وغيرها.  
الإنهاءات مثل: طلبات صكوك الاستحكام، والدعاوى مثل: دعوى المطالبة المالية والدعاوى المتعلقة بالعقار.

**محاكم الأحوال الشخصية:** تختص بالنظر في جميع مسائل الأحوال الشخصية والقضايا المتعلقة بالأمر الزوجية ومنها: إثبات الزواج والطلاق والخلع وفسخ النكاح والرجعة والحضانة والنفقة والزيارة، والدعاوى الناشئة عن مسائل الاحوال الشخصية.  
الإنهاءات مثل: إثبات الوقف والوصية والنسب والغيبة والوفاة وحصر الورثة، وإقامة ولي على قاصر، والدعاوى مثل: دعوى الحضانة و دعوى النفقة و دعوى العزل.

**المحاكم الجزائية:** تختص بنظر جميع القضايا الجنائية ومنها قضايا القصاص والحدود والقضايا التعزيرية وغيرها، والفصل في قضايا الأحداث.  
حق خاص: الدعوى التي تقام من صاحب الصفة أو من ينوب عنه لإيقاع عقاب مقرر شرعاً أو نظاماً على الجاني، حق عام: الدعوى التي ترفع عن طريق النيابة العامة ويمثل فيها المدعي العام.

## وصف مفردات المؤشر

بلغ إجمالي الأحكام الصادرة من محاكم الدرجة الأولى لشهر ذو الحجة لعام 1439 هـ أكثر من 27 ألف حكم، بزيادة قدرها 23% عن الأحكام الصادرة في الشهر نفسه من العام الماضي.  
وتراوح عدد أحكام القضايا الصادرة يومياً بين 710 و 2644 حكماً في اليوم الواحد بمتوسط 2105 أحكام في اليوم، وشكلت الأحكام في قضايا الأحوال الشخصية 49% من أحكام محاكم الدرجة الأولى، تلتها الأحكام في القضايا العامة بنسبة 30%، ثم الأحكام في القضايا الجزائية بنسبة 21%.

وصدرت 63% من إجمالي الأحكام من محاكم ثلاث مناطق هي: مكة المكرمة، والرياض، والمنطقة الشرقية، واستمرت المناطق الثلاث بالتصدر في ترتيب المناطق على مستوى التصنيفات المختلفة ( عامة، أحوال شخصية، جزائية)؛ فيما عدا أحكام الإنهاءات العامة حيث احتلت المراتب الأولى كل من منطقة عسير تلتها منطقة مكة المكرمة ثم منطقة جازان.

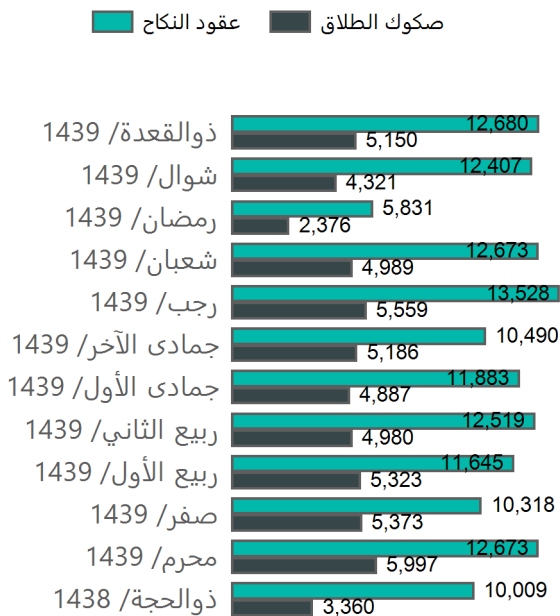
وشكلت الأحكام الصادرة من المحاكم العامة في الإنهاءات 6%، بينما شكلت الأحكام في الدعاوى 94% منها. وجاءت الأحكام في قضايا الأحوال الشخصية على العكس حيث بلغت نسبة الأحكام الصادرة في الإنهاءات 80 %، بينما شكلت الأحكام في الدعاوى 20% منها.  
وشكلت الأحكام في قضايا الحق العام 85% من الأحكام في القضايا الجزائية، بينما شكلت الأحكام في قضايا الحق الخاص 15% منها.

## مضامين واستدلالات المؤشر

ذوالحجة / 1439

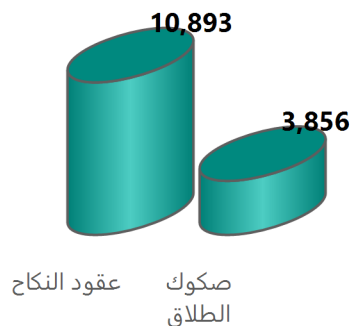
## عقود النكاح و صكوك الطلاق الصادرة في المحاكم خلال شهر ذوالحجة / 1439

حجم إجمالي عقود النكاح و صكوك الطلاق الصادرة لفترة الاثني عشر شهر الماضية

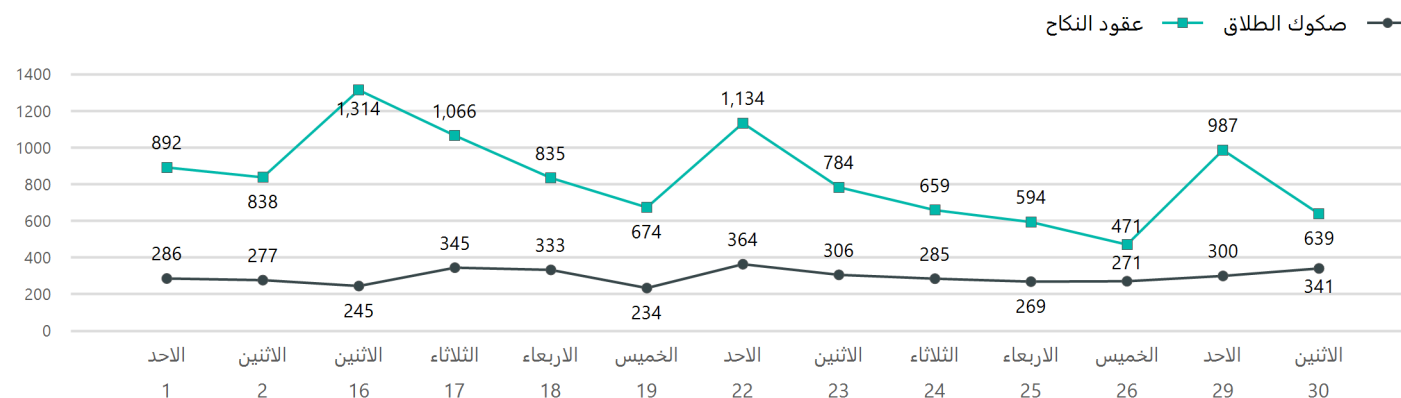


المنطقة	صكوك الطلاق			عقود النكاح		
	الاجمالي	الطرفان أو أحدهما غير سعودي	الطرفان سعوديان	الاجمالي	الطرفان أو أحدهما غير سعودي	الطرفان سعوديان
الرياض	799	188	611	2,128	176	1,952
مكة المكرمة	903	233	670	2,013	308	1,705
الشرقية	520	139	381	1,639	78	1,561
عسير	386	18	368	1,308	42	1,266
المدينة المنورة	281	78	203	754	60	694
جازان	186	17	169	804	27	777
القصيم	180	26	154	543	22	521
الجوف	106	21	85	401	10	391
تبوك	145	24	121	319	8	311
حائل	144	23	121	308	11	297
نجران	85	21	64	252	52	200
الباحة	44	11	33	264	2	262
الحدود الشمالية	77	32	45	160	12	148
الاجمالي	3,856	831	3,025	10,893	808	10,085

اجمالي حجم عقود النكاح و صكوك الطلاق الصادرة خلال شهر ذوالحجة / 1439



إجمالي حجم عقود النكاح و صكوك الطلاق الصادرة يوميا خلال أيام العمل الرسمي في شهر ذوالحجة / 1439



ذوالحجة/ 1439

## عقود النكاح وصكوك الطلاق الصادرة في المحاكم خلال شهر ذوالحجة/ 1439

تشتمل عقود النكاح على إنهاءات إثباتات النكاح والرجعة إضافة لعقود النكاح الصادرة من محاكم الأحوال الشخصية أو المحاكم العامة وعقود النكاح المسجلة عبر مآذوني الأنكحة والمصادق عليها في المحاكم.

تشتمل صكوك الطلاق على إثباتات الطلاق ودعاوى الخلع إضافة إلى دعاوى فسخ النكاح، والتي صدرت لها أحكام في المحاكم العامة قبل التخصيص أو محاكم الأحوال الشخصية.

ملاحظة مهمة: المقارنة بين أعداد صكوك الطلاق وعقود النكاح لا تشير إلى نسب الزواج أو الطلاق الفعلية في المملكة خلال هذا الشهر، وذلك لأنها لا تعكس حقيقة تاريخ الزواج أو الطلاق الفعلي وإنما تاريخ إثباته أو تصديقه في المحكمة والذي قد يكون حدث في فترة سابقة.

## وصف مفردات المؤشر

بلغ عدد عقود النكاح لشهر ذو الحجة لعام 1439 هـ 10893 عقداً بنقص قدرها 9% عن عقود النكاح الصادرة في الشهر نفسه من العام الماضي، ومثلت عقود النكاح التي يكون طرفاها سعوديين الجنسية 93% من إجمالي عقود النكاح في المملكة، وقد صدر أكثر من 38% من إجمالي عقود النكاح في منطقتي مكة المكرمة والرياض، وتراوح عدد عقود النكاح الصادرة يومياً بين 471 عقد و 1314 عقداً يومياً.

وبلغ عدد صكوك الطلاق 3856 صكاً، صدر 44% من منطقتي مكة المكرمة والرياض، وتراوح عدد صكوك الطلاق الصادرة يومياً في جميع مناطق المملكة بين 234 و 364 صكاً كل يوم، وتراوح عدد صكوك الطلاق الشهرية لفترة اثني عشر شهراً السابقة بين 2376 كحد أدنى و 5997 كحد أعلى .

## مضامين واستدلالات المؤشر

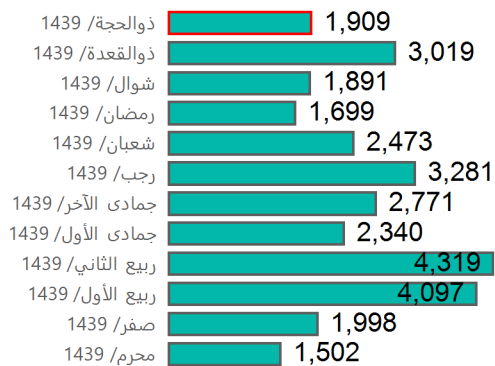


ذوالحجة / 1439

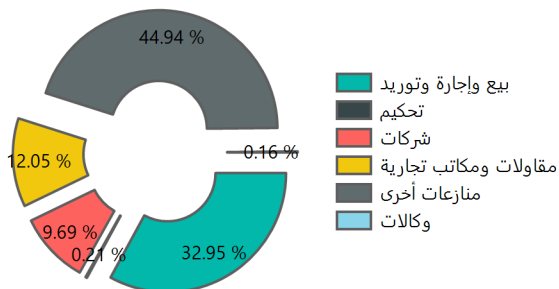
## الدعاوى الواردة للدوائر التجارية في محاكم الدرجة الأولى خلال شهر ذوالحجة / 1439

مقارنة الشهر بما يقابله العام الماضي	المنطقة	الاجمالي	بيع وإجارة وتوريد	مقاومات ومكاتب تجارية	شركات	تحكيم	تجارة بحرية	وكالات	منازعات أخرى
585 ذوالحجة / 1438	الرياض	875	22	13	5	1	-	3	831
1,909 ذوالحجة / 1439	مكة المكرمة	419	215	78	118	-	-	-	8
	الشرقية	313	215	70	11	3	-	-	14
	المدينة المنورة	119	44	31	40	-	-	-	4
	القصيم	63	38	19	6	-	-	-	-
	عسير	46	44	2	-	-	-	-	-
	تبوك	31	31	-	-	-	-	-	-
	حائل	14	4	9	1	-	-	-	-
	جازان	13	6	4	3	-	-	-	-
	الجوف	10	7	2	1	-	-	-	-
	الباحة	4	3	1	-	-	-	-	-
	الحدود الشمالية	1	-	1	-	-	-	-	-
	نجران	1	-	-	-	-	-	-	1
	الاجمالي	1,909	629	230	185	4	-	3	858

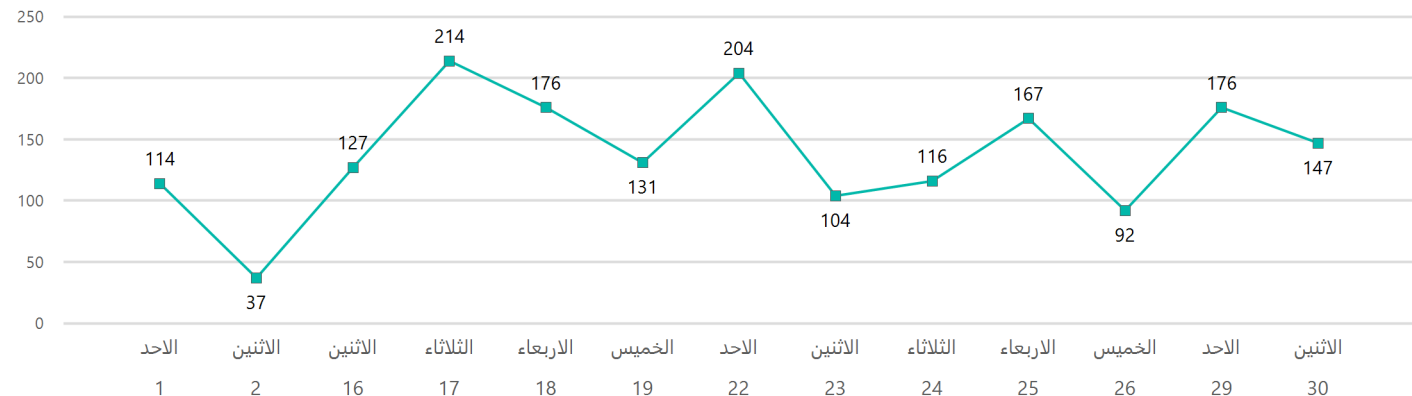
حجم اجمالي الوارد لفترة الاثني عشر شهر الماضية



نسب أنواع الدعاوى الواردة خلال شهر ذوالحجة / 1439



حجم إجمالي الدعاوى الواردة يوميا خلال أيام العمل الرسمي في شهر ذوالحجة / 1439



ذوالحجة / 1439

## الدعاوى الواردة للدوائر التجارية في محاكم الدرجة الأولى خلال شهر ذوالحجة / 1439

**المحاكم التجارية:** تختص بالنظر والفصل في الدعاوى والمنازعات التجارية المنصوص عليها نظاماً، مثل المنازعات التجارية التي تحدث بين التجار، أو الدعاوى التي تقام على التاجر بسبب أعماله التجارية، إضافة إلى المنازعات بين الشركاء في الشركات وغيرها. وباشرت المحاكم التجارية في المملكة اختصاصاتها بعد انتقال مرجعية القضاء التجاري من ديوان المظالم إلى وزارة العدل، من خلال إنشاء ثلاث محاكم تجارية في كل من الرياض وجدة والدمام ودوائر تجارية متخصصة داخل منظومة المحاكم العامة في عدد من مدن المملكة إضافة إلى إنشاء دوائر استئناف متخصصة، وتشتمل المنازعات التي تستقبلها المحاكم والدوائر التجارية على ما يلي:

- دعاوى البيع والإجارة والتوريد
- دعاوى المقاولات والمكاتب التجارية
- دعاوى الشركات
- دعاوى التحكيم والوكالات
- دعاوى التجارة البحرية
- منازعات أخرى مثل ( الإفلاس، السمسرة، الملكية الفكرية، حوالة، وغيرها)

## وصف مفردات المؤشر

بلغ إجمالي القضايا الواردة للمحاكم والدوائر التجارية خلال شهر ذو الحجة لعام 1439 هـ 1909 قضية، بزيادة قدرها 226% عن القضايا الواردة في الشهر نفسه من العام الماضي، وشكلت قضايا المنازعات الأخرى ( الإفلاس ، السمسرة ، الملكية الفكرية، حوالة، وغيرها ) 45% من إجمالي القضايا الواردة، تلتها قضايا البيع والإجارة والتوريد 33% ثم مقاولات ومكاتب تجارية بنسبة 12%.

وتراوح المعدل اليومي لعدد القضايا الواردة بين 37 و 214 قضية في اليوم، بمتوسط 147 قضية يومياً.


وجاءت 84% من إجمالي القضايا الواردة من مناطق الرياض و مكة المكرمة والمنطقة الشرقية

## مضامين واستدلالات المؤشر

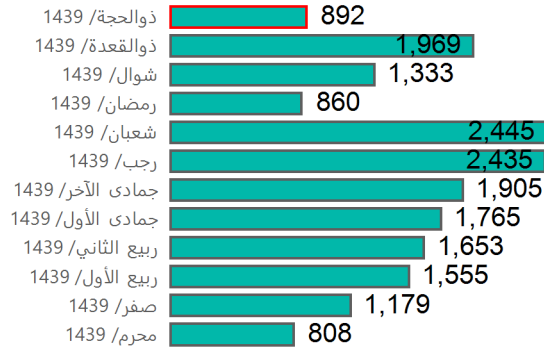
ذوالحجة / 1439

## الأحكام الصادرة من الدوائر التجارية في محاكم الدرجة الأولى خلال شهر ذوالحجة / 1439

مقارنة الشهر بما يقابله العام الماضي

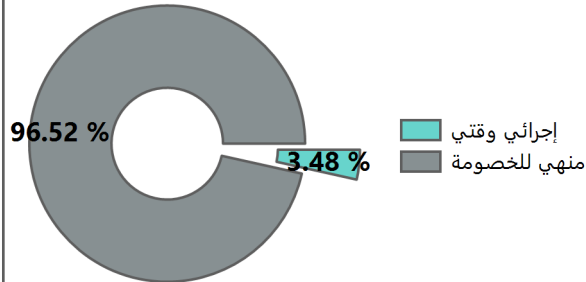


حجم إجمالي الأحكام الصادرة لفترة الاثني عشر شهر الماضية

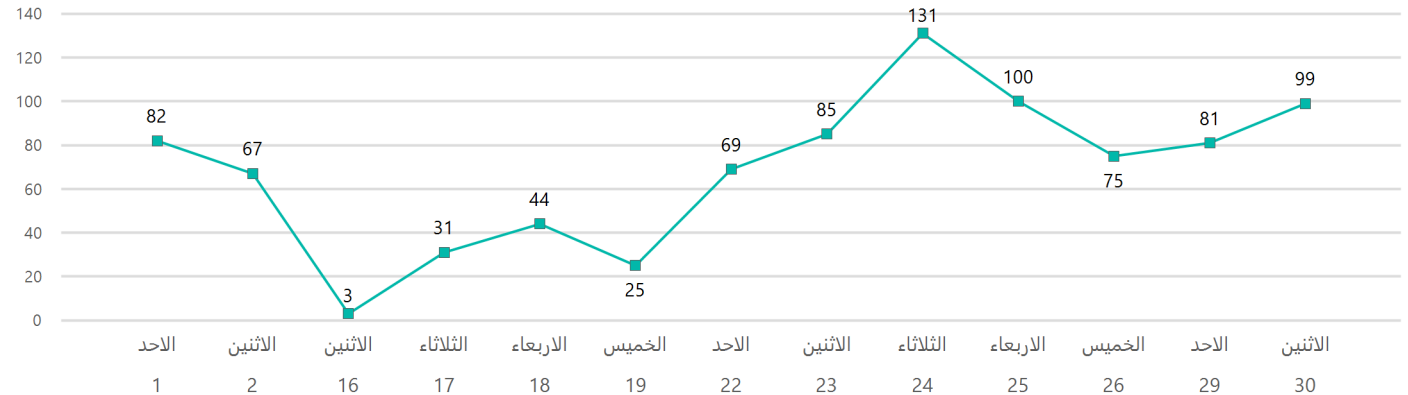


إجرائي وقتي	منهي للخصومة			الاجمالي	المنطقة
	القبول	الاختصاص	الموضوع		
9	28	34	224	295	الرياض
3	2	12	218	235	مكة المكرمة
15	2	4	181	202	الشرقية
3	2	1	45	51	المدينة المنورة
-	-	-	35	35	تبوك
-	3	-	31	34	القصيم
1	-	2	17	20	عسير
-	1	-	15	16	حائل
-	-	-	4	4	الجوف
-	-	-	-	-	-
-	-	-	-	-	-
-	-	-	-	-	-
-	-	-	-	-	-
31	38	53	770	892	الاجمالي

نسب أنواع الأحكام الصادرة خلال شهر ذوالحجة / 1439



حجم إجمالي الأحكام الصادرة للقضايا التجارية يوميا خلال أيام العمل الرسمي في شهر ذوالحجة / 1439



## الأحكام الصادرة من الدوائر التجارية في محاكم الدرجة الأولى خلال شهر ذوالحجة / 1439

**المحاكم التجارية:** تختص بالنظر والفصل في الدعاوى والمنازعات التجارية المنصوص عليها نظاماً، مثل المنازعات التجارية التي تحدث بين التجار، أو الدعاوى التي تقام على التاجر بسبب أعماله التجارية، إضافة إلى المنازعات بين الشركاء في الشركات وغيرها.

وباشرت المحاكم التجارية في المملكة اختصاصاتها بعد انتقال مرجعية القضاء التجاري من ديوان المظالم إلى وزارة العدل، من خلال إنشاء ثلاث محاكم تجارية في كل من الرياض وجدة والدمام ودوائر تجارية متخصصة داخل منظومة المحاكم العامة في عدد من مدن المملكة إضافة إلى إنشاء دوائر استئناف متخصصة، وتنقسم الأحكام التي تصدر عن المحاكم والدوائر التجارية إلى:

- حكم منهي للخصومة وهو: الحكم الذي ينهي الخصومة أمام المحكمة، وينقسم إلى:
  - 1- حكم في الموضوع وهو: الفصل في الموضوع المتنازع عليه بين أطراف الدعوى.
  - 2- حكم في الاختصاص وهو: صرف النظر عن الدعوى بسبب عدم اختصاص المحكمة بنظر النزاع.
  - 3- حكم بعدم القبول وهو: تعلق الحكم بأمر شكلي يمنع من النظر في الموضوع.
- حكم إجرائي وقتي وهو: الفصل في طلب يثار أثناء نظر الدعوى دون الفصل في موضوعها.

## وصف مفردات المؤشر

بلغ إجمالي الأحكام الصادرة من المحاكم والدوائر التجارية لشهر ذو الحجة لعام 1439 هـ 892 حكماً، بزيادة قدرها 591% عن الأحكام الصادرة في الشهر نفسه من العام الماضي.

وتراوح عدد أحكام القضايا الصادرة يومياً بين 3 و 131 حكماً في اليوم الواحد بمتوسط 69 حكماً في اليوم، وشكلت الأحكام المنهية للدعوى 97% من أحكام المحاكم والدوائر التجارية الصادرة، بينما بلغت نسبة الأحكام الإجرائية الأخرى 3% منها.

وصدرت 82% من إجمالي الأحكام من محاكم ثلاث مناطق هي: الرياض ومكة المكرمة والمنطقة الشرقية.


كما شكلت الأحكام في الموضوع 89% من إجمالي الأحكام المنهية للخصومة.

## مضامين واستدلالات المؤشر

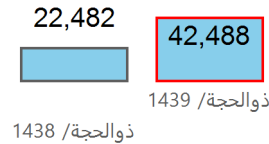
ذوالحجة / 1439

## طلبات التنفيذ الواردة لمحاكم ودوائر التنفيذ خلال شهر ذوالحجة / 1439

مقارنة الوارد الشهري بما يقابله العام الماضي في مبالغ الطلبات



مقارنة الوارد الشهري بما يقابله العام الماضي في عدد الطلبات



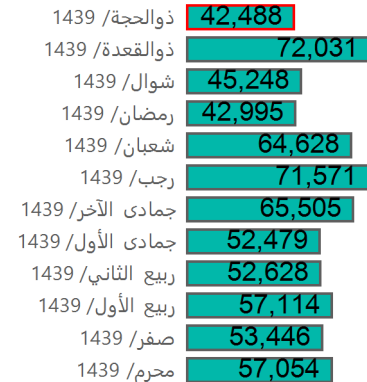
عدد طلبات التنفيذ

المنطقة	عدد طلبات التنفيذ			إجمالي المبالغ
	إجمالي	حقوق أخرى	مبلغ مالي	
الرياض	13,240	229	13,011	2,842,959,383
الشرقية	6,913	139	6,774	1,637,872,023
مكة المكرمة	9,928	462	9,466	1,458,881,064
المدينة المنورة	3,404	120	3,284	213,644,553
القصيم	1,646	53	1,593	160,855,450
عسير	1,980	77	1,903	108,878,211
تبوك	1,342	18	1,324	48,359,700
جازان	1,286	34	1,252	41,769,781
نجران	667	13	654	33,228,217
حائل	618	16	602	30,966,123
الباحة	384	12	372	22,028,146
الجوف	594	6	588	21,916,102
الحدود الشمالية	486	7	479	20,615,972
الإجمالي	42,488	1,186	41,302	6,641,974,725

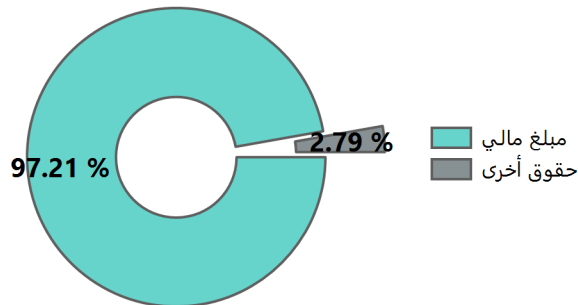
حجم إجمالي مبالغ الطلبات الواردة لفترة الاثني عشر شهر الماضية



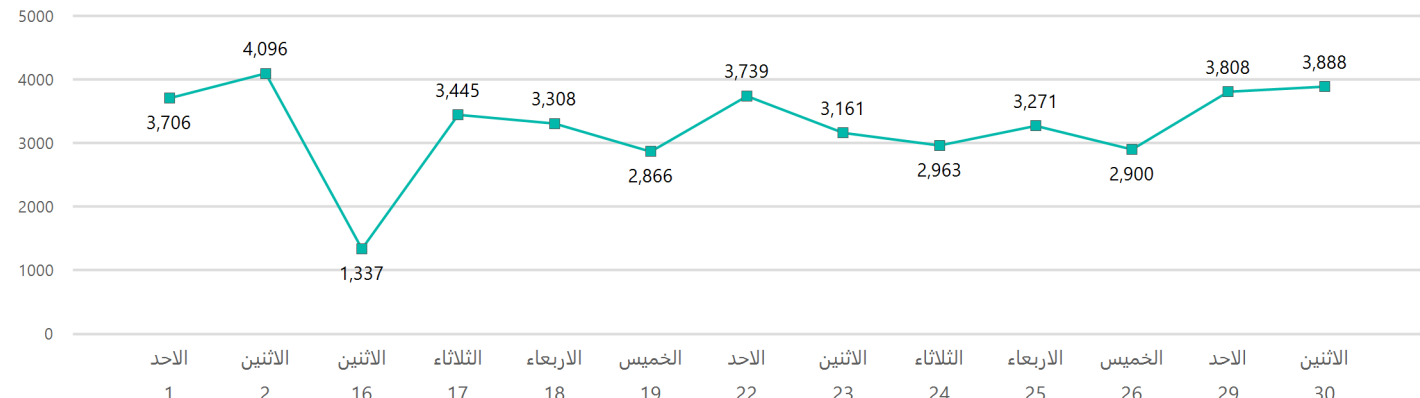
حجم إجمالي طلبات التنفيذ الواردة لفترة الاثني عشر شهر الماضية



نسب أنواع طلبات التنفيذ الواردة خلال شهر ذوالحجة / 1439



إجمالي حجم طلبات التنفيذ الواردة يوميا خلال أيام العمل الرسمي في شهر ذوالحجة / 1439



## طلبات التنفيذ الواردة لمحاكم ودوائر التنفيذ خلال شهر ذوالحجة / 1439

تختص محاكم ودوائر التنفيذ إجمالاً بسلطة التنفيذ الجبري للأحكام القضائية النهائية الصادرة بالحقوق المالية الخاصة والقضايا المدنية والتجارية وقضايا الأحوال الشخصية، كما تختص بتنفيذ السندات التنفيذية الأخرى.

## وصف مفردات المؤشر

تنقسم طلبات التنفيذ التي ترد إلى محاكم ودوائر التنفيذ إلى قسمين أساسيين هما طلبات تنفيذ بمبالغ مالية وطلبات تنفيذ بحقوق أخرى ( مثل قضايا الأحوال الشخصية كالنفقة والزيارة والحضانة).

بلغ إجمالي عدد طلبات التنفيذ الواردة لدوائر ومحاكم التنفيذ خلال شهر ذو الحجة لعام 1439 هـ بلغت أكثر من 42 ألف طلب بزيادة قدرها 89% عن عدد طلبات التنفيذ الواردة في الشهر نفسه من العام الماضي.

وبلغ إجمالي المبالغ المالية التي تضمنتها طلبات التنفيذ في شهر ذي الحجة 1439 هـ أكثر من 6 مليارات ريال بنقص قدره 18% عن المبالغ التي تضمنتها طلبات التنفيذ للشهر نفسه من العام الماضي.

وشكلت طلبات التنفيذ بمبالغ مالية 97% من إجمالي عدد طلبات التنفيذ، كما استحوذت مناطق الرياض ومكة المكرمة والمنطقة الشرقية على 71% من إجمالي طلبات التنفيذ الواردة والمبالغ المالية المطالب بتنفيذها.

## مضامين واستدلالات المؤشر

وتراوح العدد اليومي لطلبات التنفيذ الواردة بين 1337 و 4096 طلباً، كما تراوح عدد طلبات التنفيذ الشهرية خلال فترة اثني عشر شهراً بين 42 ألف و 72 ألف طلب تنفيذ.

ذوالحجة / 1439

## حجم التوثيق في كتابات العدل خلال شهر ذوالحجة / 1439

مقارنة حجم التوثيق الشهري بما يقابله العام الماضي

117,113

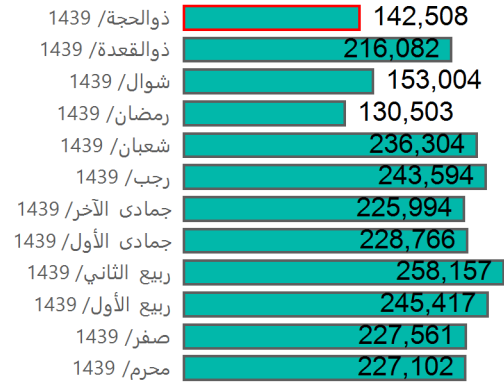


ذوالحجة / 1438

142,508

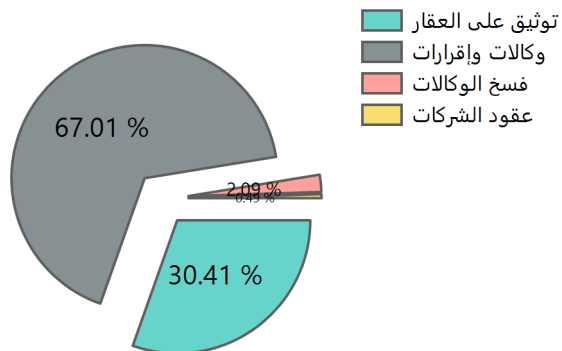
ذوالحجة / 1439

حجم إجمالي عمليات التوثيق المنجزة لفترة الاثني عشر شهر الماضية

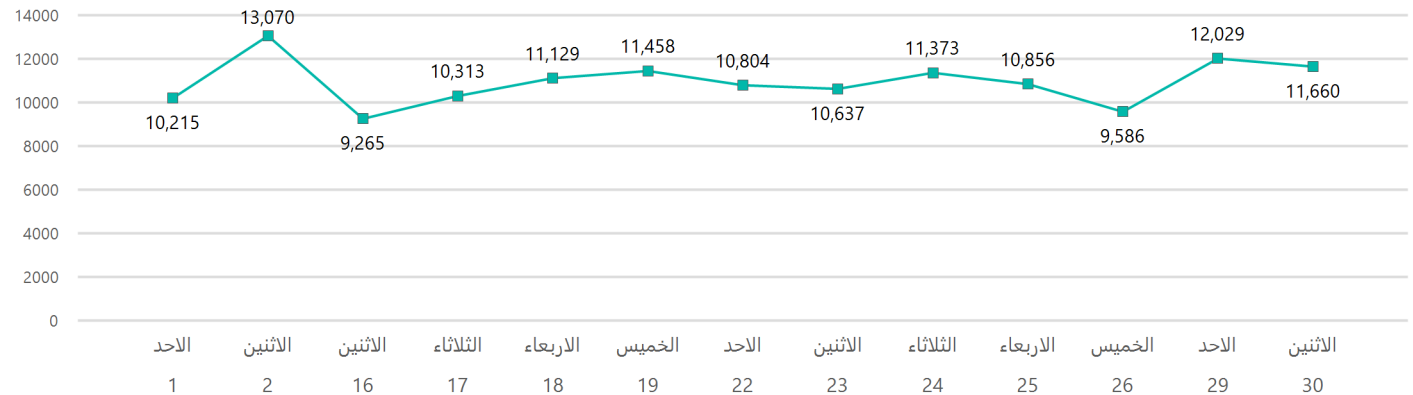


المنطقة	إجمالي عمليات التوثيق	توثيق على العقار	وكالات وإقرارات	فسخ الوكالات	عقود الشركات
الرياض	39,350	11,917	26,284	797	352
مكة المكرمة	28,948	7,507	20,605	670	166
الشرقية	20,916	6,805	13,513	465	133
عسير	10,830	2,998	7,641	189	2
القصيم	9,584	4,024	5,350	189	21
المدينة المنورة	9,069	2,532	6,321	206	10
جازان	4,912	868	3,894	149	1
حائل	4,529	2,002	2,421	105	1
تبوك	3,630	960	2,592	77	1
الجوف	2,999	1,137	1,843	16	3
نجران	2,773	747	1,990	35	1
الحدود الشمالية	2,578	1,239	1,320	18	1
الباحة	2,390	606	1,725	58	1
الإجمالي	142,508	43,342	95,499	2,974	693

نسب أنواع عمليات التوثيق



حجم إجمالي عمليات التوثيق الصادرة يوميا خلال أيام العمل الرسمي في شهر ذوالحجة / 1439



ذوالحجة / 1439

## حجم التوثيق في كتابات العدل خلال شهر ذوالحجة / 1439

تختص كتابات العدل بتوثيق العقود والوكالات والإقرارات الشرعية وإصدار الصكوك المتعلقة بها وفق ما تقضي به الأصول الشرعية والأنظمة المرعية.

تنقسم أعمال التوثيق التي ترد لكتابات العدل والجهات الأخرى إلى:

- التوثيق على العقار.
- توثيق الوكالات.
- توثيق الإقرارات وغيرها.
- توثيق عقود الشركات.

## وصف مفردات المؤشر

بلغ إجمالي عمليات التوثيق خلال شهر ذو الحجة لعام 1439 هـ أكثر من 142 ألف طلب توثيق بزيادة قدرها 22% عن عمليات التوثيق في الشهر نفسه من العام الماضي، وشكلت طلبات التوثيق للوكالات والإقرارات قرابة 67% من إجمالي عمليات التوثيق، بينما شكلت طلبات التوثيق على العقار 30% منها.

واستحوذت مناطق الرياض ومكة المكرمة والمنطقة الشرقية على 63% من طلبات التوثيق المنجزة.

وتراوح عدد طلبات التوثيق الشهرية لفترة اثني عشر شهرا في جميع مناطق المملكة بين 130 ألف و258 ألف طلبا توثيقيا

## مضامين واستدلالات المؤشر