



إنترنت السعودية
Saudi Internet

إنترنت السعودية 2021

إنترنت السعودية

أصبح الإنترنت جزء أساسي من الحياة اليومية للمواطنين والمقيمين في المملكة العربية السعودية، سهل علينا جميعا تنفيذ الأعمال والمهام، وساهم في تعزيز التواصل بين الأهل والأصدقاء، ورفع من مستوى تقديم الخدمات الرقمية للقطاع العام والخاص. وكان له الدور الرئيس في استمرار التعليم والأعمال خلال جائحة فايروس كورونا. هذا كله جعل الإنترنت ركيزة من ركائز الحياة.

ولدورها كمنظم رقمي، تصدر هيئة الاتصالات وتقنية المعلومات المعلومات تقرير "إنترنت السعودية" الذي يستعرض لنا أهم الأرقام الموثوقة حول منظومة الإنترنت واستخداماتها في المملكة العربية السعودية، والذي يعزز النمو المتزايد في الاقتصاد الرقمي المزدهر.



هيئة الاتصالات وتقنية المعلومات
Communications & Information
Technology Commission

التعداد السكاني للمملكة

التعداد السكاني

35,013,414

الإناث

42.2%



الذكور

57.8%



إجمالي عدد المنازل

5.67

مليون

انتشار الإنترنت في المملكة

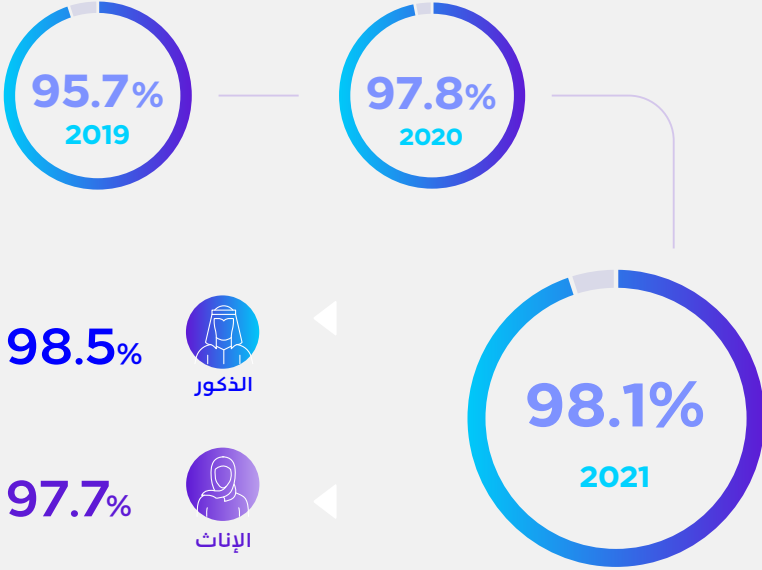
98.1%

نسبة انتشار الإنترنت
في المملكة



نمو انتشار الإنترنت

نسبة انتشار الإنترنت في المملكة



النسبة

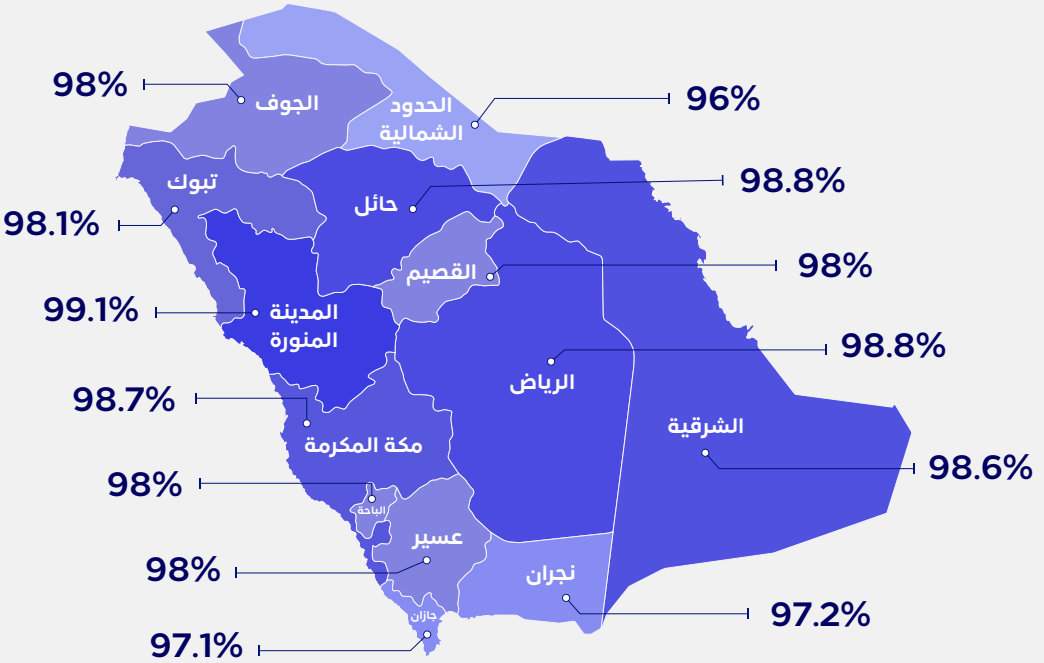
الفئة العمرية

98.3%	14-10
99.9%	19-15
100%	24-20
100%	29-25
99.8%	34-30
99.7%	39-35
99.2%	44-40
98.7%	49-45
98.0%	54-50
94.7%	59-55
88.6%	64-60
81.3%	69-65
58.0%	74-70

توزيع المستخدمين
بحسب الفئة العمرية

انتشار الإنترنت بحسب المناطق

انتشار الإنترنت لمناطق المملكة



نمط وسلوك المستخدمين

وأكثر يومياً



54.4%
من مستخدمي الانترنت
في المملكة يقضون

استخدام الإنترنت

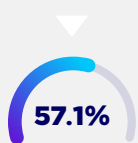
مكان استخدام الإنترنت



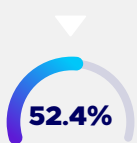
معدل استخدام الإنترنت اليومي



الاناث



الذكور



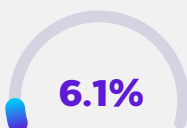
النسبة
إجمالي



من 7 ساعات
وأكثر في اليوم



من 3 إلى 6 ساعات
في اليوم



أقل من 3 ساعات
في اليوم

أوقات الذروة لاستخدام الإنترنت

ديسمبر

شهر الذروة
خلال السنة


الخميس

يوم الذروة
خلال الأسبوع

م - 12ص

ساعات الذروة
خلال اليوم

استخدام الإنترنت حسب نوع الجهاز



أجهزة
الكمبيوتر



الهاتف
المتنقل





أخرى

الساعات الذكية، منصات الألعاب
الإلكترونية، قارئ الكتب الإلكترونية



الجهاز اللوحي
والايباد

نسبة استخدام أنظمة التشغيل للأجهزة المحمولة



نسبة استخدام أنظمة التشغيل للأجهزة المكتبية



1%

Linux



14%

Mac



80%

Windows

أنشطة استخدام الإنترنت

الأنشطة التي يقوم بها مستخدمو الإنترنت

55.5% 

تحميل
الألعاب والأفلام والصور

62.9% 

تحميل
البرامج أو التطبيقات

70.1% 

شراء
السلع أو الخدمات

33.9% 

الحصول على
معلومات من
المؤسسات الحكومية

52.7% 

البحث عن
المعلومات حول
السلع والخدمات

55.1% 

متابعة
الاخبار والمدونات

35.9% 

إرسال البريد
الإلكتروني واستقباله

24.3% 

الخدمات
المتعلقة بالسفر

34.5% 


البحث عن
المعلومات الصحية

23.7% 

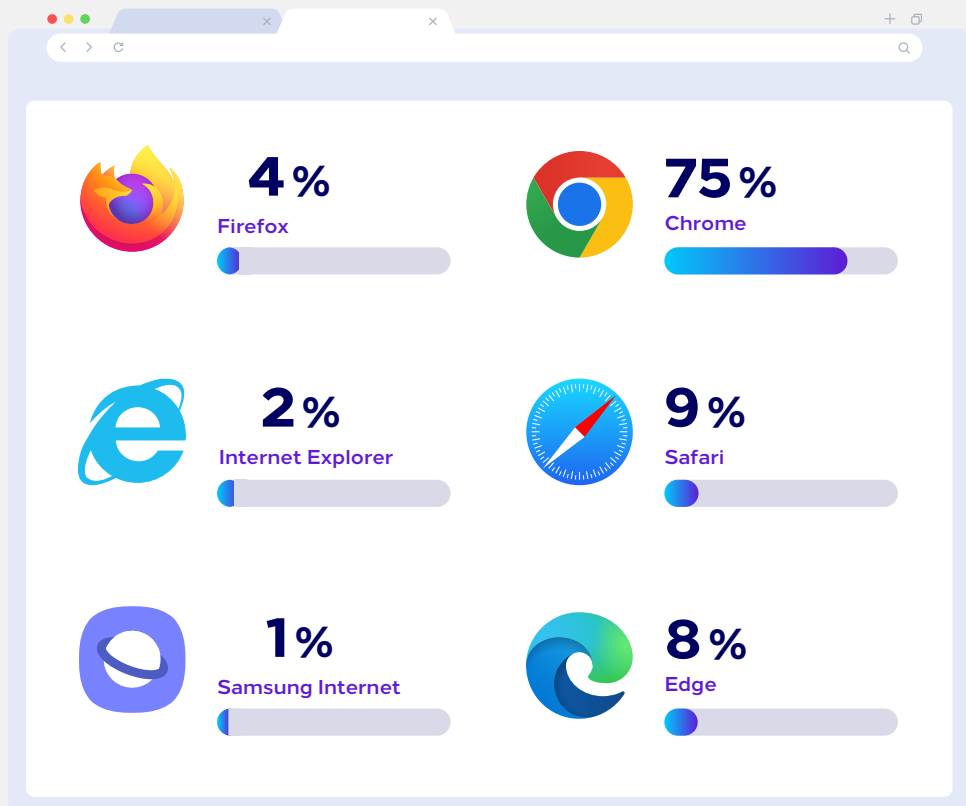
دراسة مقرر
تعليمي رسمي على
الإنترنت

تصفح الإنترنت

أكثر مواقع الإنترنت زيارة في المملكة



نسبة استخدام متصفحات الإنترنت



باقات الإنترنت

باقات الإنترنت المتنقل المستخدمة (أعلى خمس باقات)

50 - 21

جيجا بايت

13.1%

300 - 101

جيجا بايت

9.1%

20 - 11

جيجا بايت

8.5%

غير محدود

34.1%

100 - 51

جيجا بايت

16.8%

استخدام الخدمات الحكومية الإلكترونية

المملكة العربية السعودية
Kingdom of Saudi Arabia

نسبة استخدام الخدمات الحكومية الإلكترونية

95.6%



الذكور

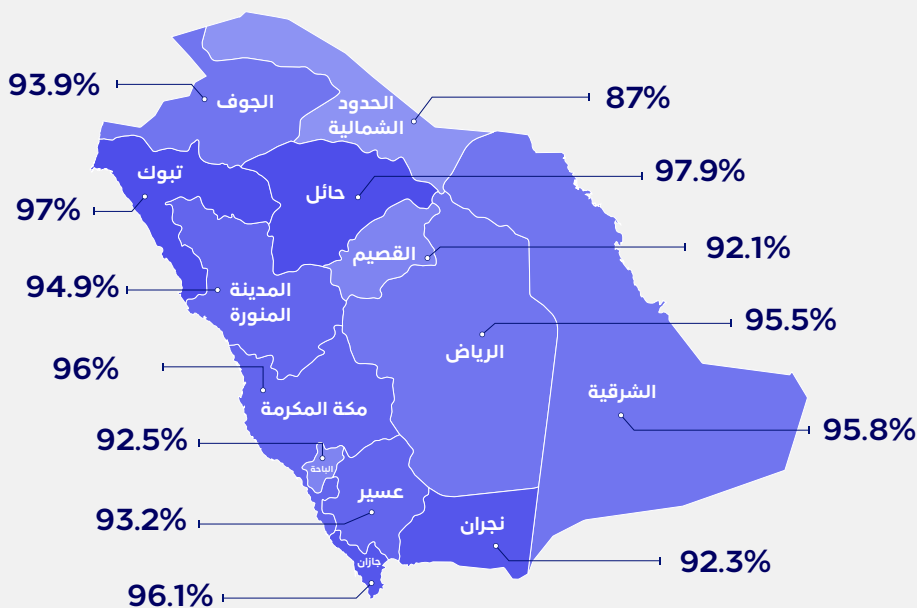
92.7%



الإناث

94.4%

استخدام الخدمات الحكومية الإلكترونية بحسب مناطق المملكة



استخدام الخدمات البنكية الإلكترونية



نسبة استخدام الخدمات البنكية الإلكترونية

76.2%



الذكور

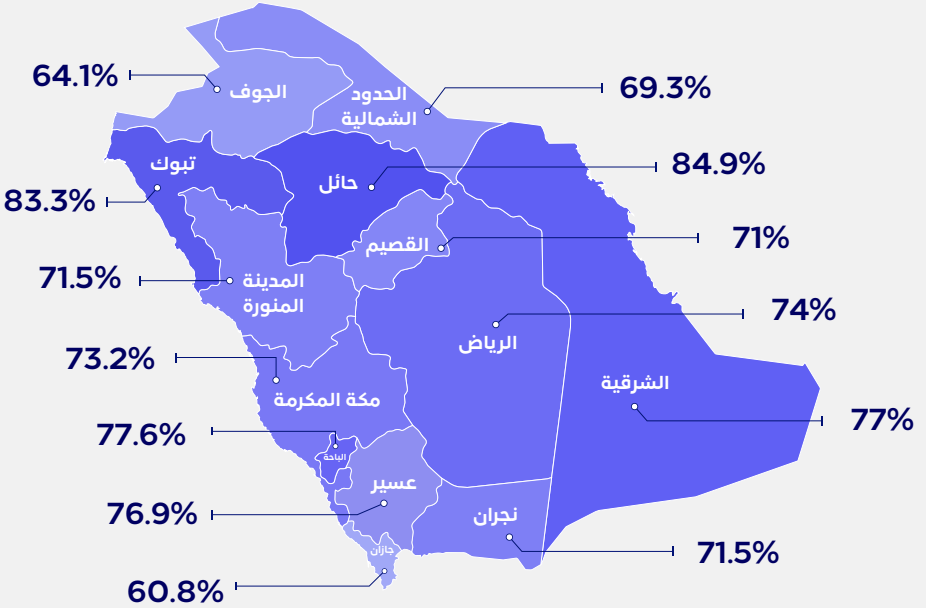
69.9%



الإناث

73.6%

استخدام الخدمات البنكية الإلكترونية بحسب مناطق المملكة



التسوق عبر الإنترنت



نسبة الشراء من مواقع التسوق عبر الإنترنت



مواقع
التسوق
العالمية



مواقع
التسوق
المحلية



أنواع السلع المشتراه عبر الإنترنت

النسبة	النسبة	النسبة
92.1%	73.6%	82.5%
74.3%	20.3%	45.9%
29.7%	46%	38.3%
29.9%	44.4%	37.6%
29.3%	25.4%	27.3%

الملابس والأحذية

مستحضرات تجميل

أجهزة كمبيوتر ، هواتف ذكية وملحقاتها

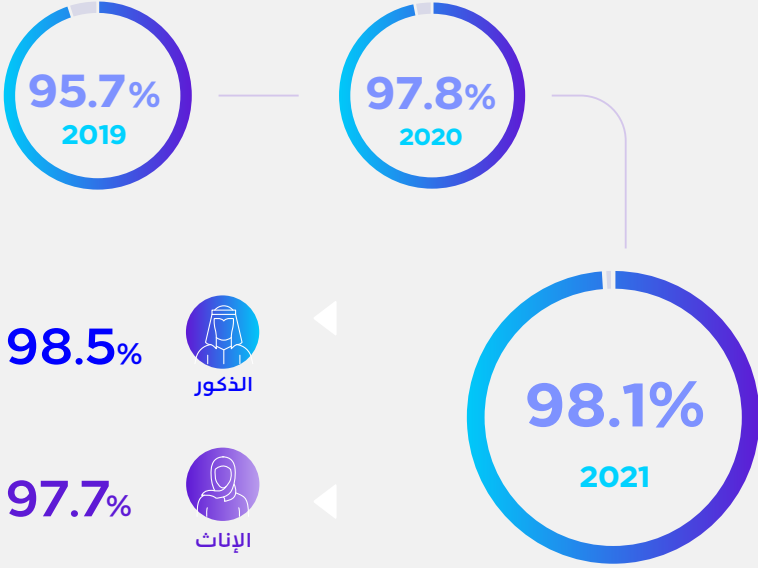
حجوزات رحلات الطيران والفنادق

مواد غذائية

أعلى تطبيقات الإنترنت استخدامًا

شبكات التواصل الاجتماعي

نسبة استخدام شبكات التواصل الاجتماعي في المملكة



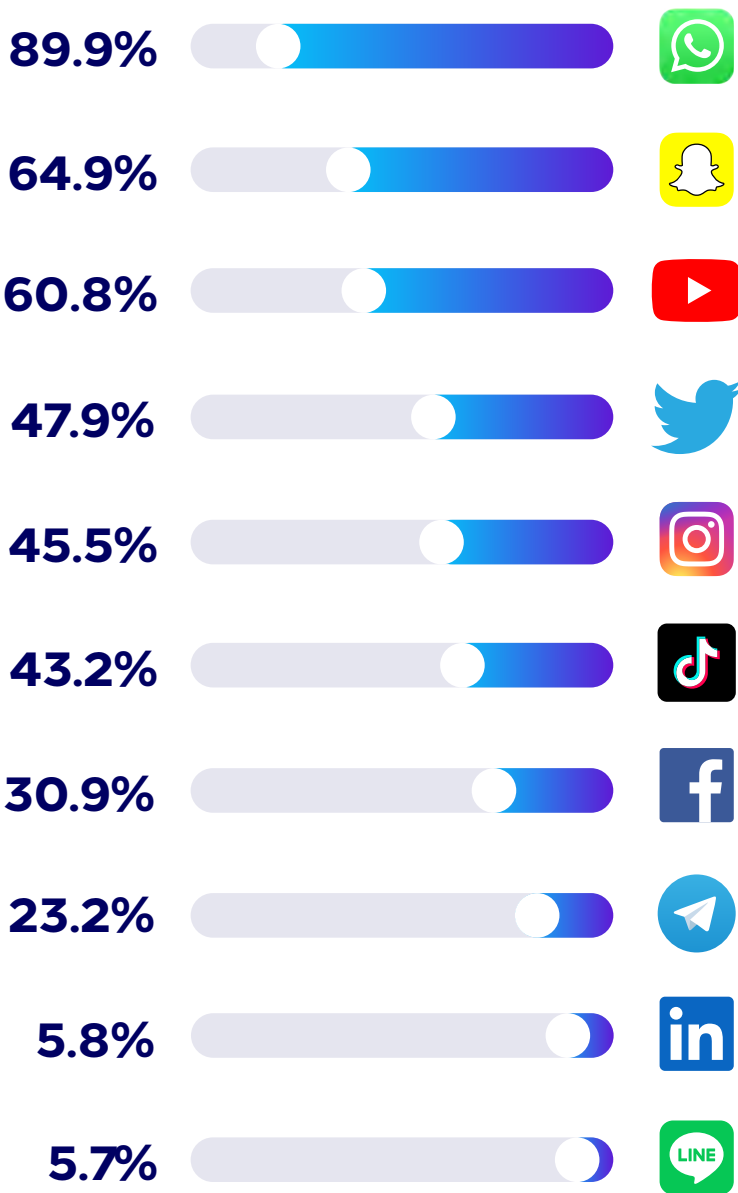
النسبة	الفئة العمرية
98.3%	14-10
99.9%	19-15
100%	24-20
100%	29-25
99.8%	34-30
99.7%	39-35
99.2%	44-40
98.7%	49-45
98.0%	54-50
94.7%	59-55
88.6%	64-60
81.3%	69-65
58.0%	74-70

%

استخدام شبكات
التواصل الاجتماعي
حسب الفئة العمرية

شبكات التواصل الاجتماعي

تطبيقات التواصل الاجتماعي الأكثر استخداماً



شبكات التواصل الاجتماعي

شبكات التواصل الاجتماعي الأعلى استخدامًا حسب الذكور والإناث

الإناث 

الذكور 



WhatsApp



Snapchat



YouTube



الفئة
العمرية

الإناث	الذكور	الفئة العمرية
67%	61%	14-10
86%	88%	19-15
86%	92%	24-20
76%	93%	29-25
71%	95%	34-30
63%	96%	39-35
56%	96%	44-40
56%	95%	49-45
47%	94%	54-50
39%	92%	59-55
29%	86%	64-60
22%	78%	69-65
14%	53%	74-70



شبكات التواصل
الاجتماعي
الأكثر استخدامًا
حسب الفئة العمرية

تطبيقات وخدمات الإنترنت

أعلى تطبيقات الإنترنت استخدامًا
بحسب حجم استهلاك البيانات



تطبيقات الأجهزة الذكية

أعلى التطبيقات تحميلًا




App Store



Google Play

أكثر التطبيقات
تحميلًا لجميع المتاجر




تحميل التطبيقات

أعلى التطبيقات تحميلًا



Google Play

أكثر التطبيقات تحميلًا متجر




تحميل التطبيقات

أعلى التطبيقات تحميلًا



App Store

أكثر التطبيقات تحميلًا متجر



أعلى التطبيقات تحميلًا بحسب التصنيف



التطبيقات التعليمية



01
مدرستي



02
حلول



03
كتبي المدرسية



04
وجيز



05
سهل



06
مصحف
مدرستي



07
Blackboard



08
واجباتي - حلول
المناهج الدراسية



09
نون
أكاديمي



10
المصحف
المدرسي



التطبيقات الحكومية



01
صحتي



02
توكلنا



03
ابشر



04
اعتمرنا



05
موعد



06
مدرستي



07
سبل



08
كلنا امن



09
ناجز



10
تطمّن

أعلى التطبيقات تحميلًا بحسب التصنيف



تطبيقات الصحة



01
صحتي



02
توكلنا



03
تباعد



04
Sweatcoin
Walking Step
Counter



05
موعد



06
iHerb



07
Google Fit:
Activity
Tracking



08
StepsApp
Pedometer



09
Kompanion:
At Home
Bodyweight
Workouts Plan



10
تطمّن



تطبيقات المطاعم و التوصيل



01
هنقر ستيشن



02
ماكدونالدز



03
جاهز



04
مرسول



05
تويو



06
البيك



07
كنتاكي



08
كريم



09
COFE



10
نعناع

أعلى التطبيقات تحميلًا بحسب التصنيف



تطبيقات التسوق



01
noon



02
SHEIN



03
Amazon
Shopping



04
فورديل سوق
الانترنت



05
حراج



06
نومشي
NAMSHI



07
Jollychic



08
AliExpress



09
مكتبة جرير



10
ستايلي
styly



تطبيقات السفر



01
اعتمرننا



02
Google
Maps



03
Uber -
Request a ride



04
Careem - Ride,
Delivery, Pay



07
Jollychic



06
Booking.com



07
ايجو



08
Bolt



09
جاذر إن

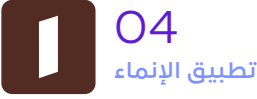
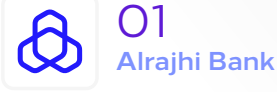


10
وطني
wsslini


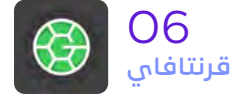


أعلى التطبيقات تحميلًا بحسب التصنيف



التطبيقات المالية



تطبيقات الرياضة



أعلى التطبيقات تحميلًا بحسب التصنيف



تطبيقات الطقس



01
RainViewer



02
Weather forecast



03
Clime



04
Weather Live



05
Windy



06
طقس العرب
ArabiaWeather



07
Live Weather Forecast



08
Weather



09
Hey Weather



10
Arsad | أرصاد



تطبيقات الأطفال



01
Roblox



02
YouTube Kids



03
PK XD - Play with your Friends



04
Toca Life World: Build stories



05
My Town Home: Family Playhouse



06
المصحف المدرسي



07
Sonic Dash - Endless Running



08
Duolingo: language lessons



09
بستان الأطفال - Bostan



10
Toon Cup 2021 - Football Game

أعلى التطبيقات تحميلًا بحسب التصنيف



تطبيقات تحرير الوسائط



تطبيقات الملاحة



01
CapCut - Video Editor



02
Picsart Photo & Video Editor



03
Video Editor & Maker - InShot



04
VN Video Editor Maker VlogNow



05
Video Editor APP - VivaCut



06
KineMaster - Video Editor



07
Gradient: Face Beauty Editor



08
Adobe Lightroom: Photo Editor



09
Cute CUT



10
VSCO: Photo & Video Editor



01
Google Maps



02
Uber - Request a ride



03
Careem



04
Google Earth



05
Jeeny



06
Bolt



07
GPS, Maps, Voice Navigation & Directions



08
GPS Live Navigation,



09
موقف




10
Planes Live - Flight Tracker

الألعاب الإلكترونية

أشهر الألعاب الإلكترونية

أكثر الألعاب الإلكترونية انتشارا في المملكة
(للأجهزة الذكية)



أشهر الألعاب الإلكترونية

أكثر الألعاب الإلكترونية انتشاراً في المملكة
(لمنصات الألعاب)

FIFA **FIFA 21** 1

Pubg **PUBG** 2

Fortnite **FORTNITE** 3

Roblox **ROBLOX** 4

Minecraft **MINECRAFT** 5

Call Of Duty **CALL OF DUTY** 6

Valorant **VALORANT** 7

Apex Legends **APEX** 8
— LEGENDS —

Overwatch **OVERWATCH** 9

Battlefield **BATTLEFIELD** 10

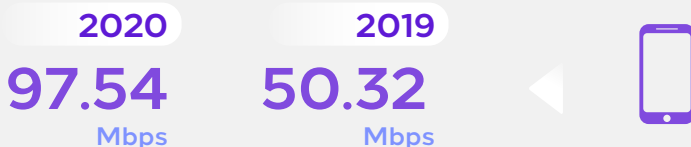
البنية التحتية للإنترنت


Mbps 169.52
في المرتبة السابعة على مستوى العالم

متوسط سرعات
التحميل للإنترنت
المتنقل في المملكة

سرعات الإنترنت

متوسط سرعة التحميل للإنترنت المتنقل



169.52 2021
Mbps

متوسط سرعة التحميل للإنترنت لشبكة الجيل الخامس 5G

368.69 Mbps 

متوسط سرعة الرفع للإنترنت المتنقل

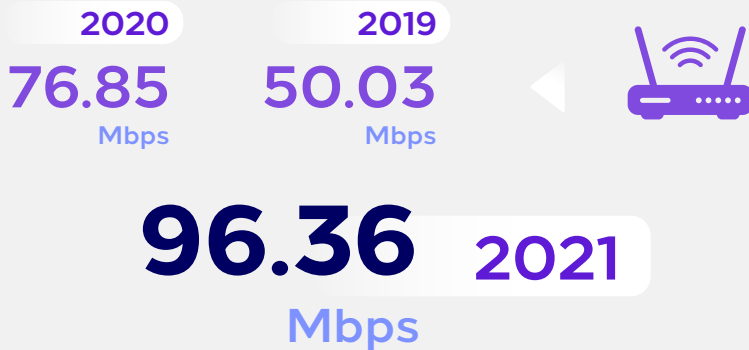
24.08 Mbps 

متوسط زمن الاستجابة للإنترنت المتنقل

34 ms 

سرعات الإنترنت

متوسط سرعة التحميل للإنترنت الثابت



متوسط سرعة الرفع للإنترنت الثابت



متوسط زمن الاستجابة للإنترنت الثابت



انتشار إنترنت الأشياء IoT

عدد اشتراكات إنترنت الأشياء
عبر شبكات الاتصالات المتنقلة

9,984,973



نسبة التغطية السكانية
لتقنية NB-IoT
في المناطق الحضرية

عدد أبراج الاتصالات التي تدعم تقنية NB-IoT

19,518



حجم حركة بيانات الإنترنت

حجم حركة بيانات الإنترنت في المملكة

29,996,646 TB



نسبة حجم حركة البيانات
الدولية



نسبة حجم حركة البيانات
المحلية



33 GB

خلال الشهر

معدل استهلاك بيانات الإنترنت
المتنقل للفرد في المملكة



50.4%



نسبة حجم حركة بيانات
الإنترنت المتنقل



49.6%

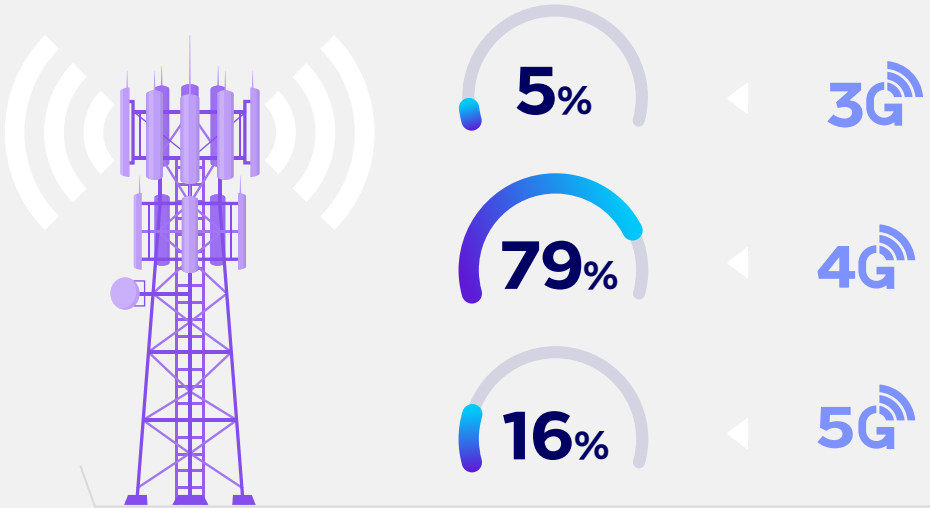


نسبة حجم حركة البيانات
على الثابت

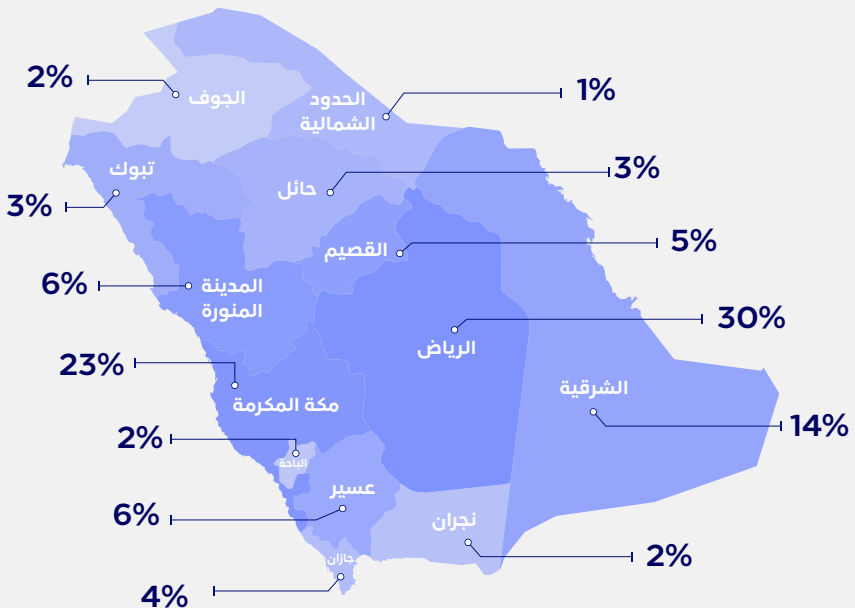


حجم حركة بيانات الإنترنت

نسبة حجم حركة بيانات الإنترنت
المتنقل بحسب تقنية الاتصال



نسبة حجم حركة البيانات
لكل منطقة إدارية



معرفة الإنترنت

ضمن أعلى 10 دول
على مستوى العالم في
استخدام هذا الإصدار



48.3%

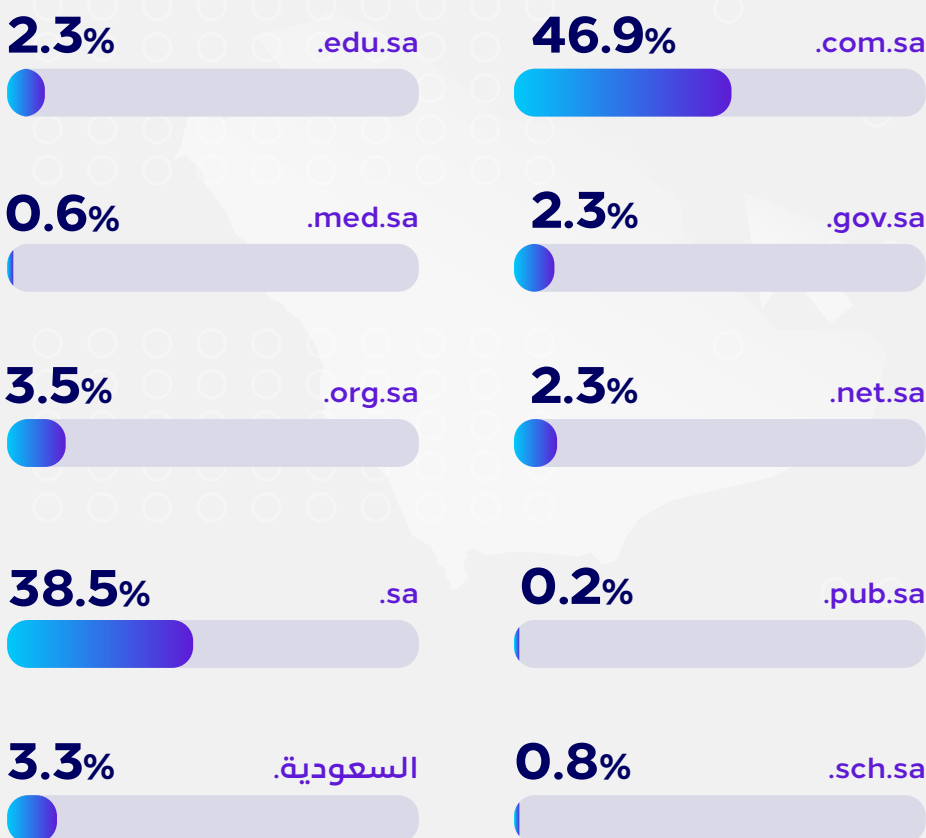
نسبة تفعيل الإصدار
السادس لبروتوكول الإنترنت
(IPv6) في المملكة

أسماء النطاقات السعودية

إجمالي عدد أسماء النطاقات السعودية



توزيع النطاقات بحسب التفرعات



أسماء النطاقات السعودية

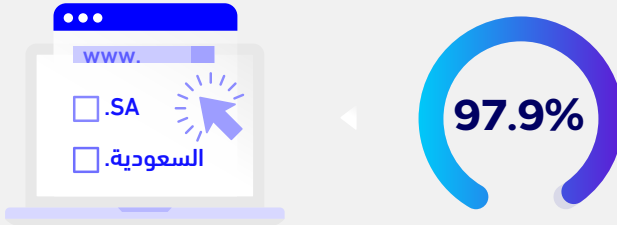
توزيع النطاقات بحسب نوع التسجيل



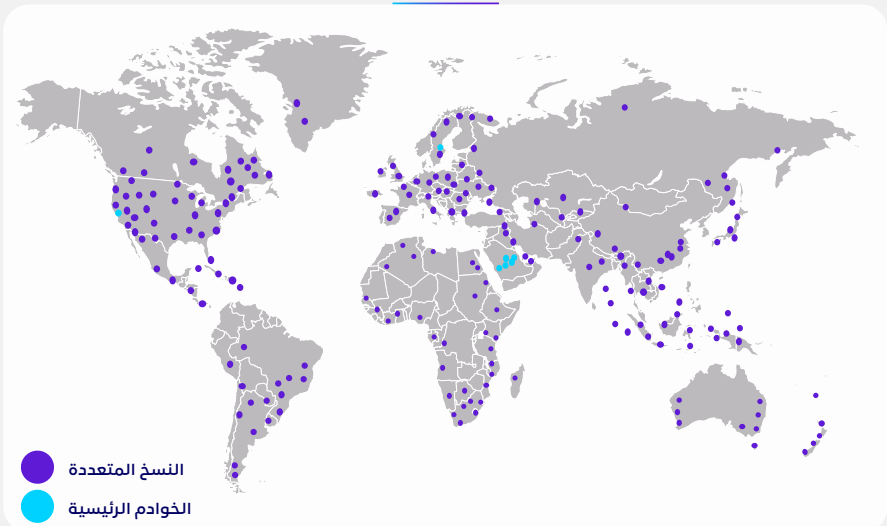
عدد النطاقات الجديدة المسجلة



تفعيل الامتداد الآمن لأسماء النطاقات DNSsec




البنية التحتية لنظام أسماء النطاقات السعودية



عناوين الإنترنت



عدد الشبكات السعودية على الإنترنت  شبكة **182**



عدد عناوين الإنترنت
للفرد على IPv6

47,990

عنوان لكل فرد



عدد عناوين الإنترنت
للفرد على IPv4

0.3

عنوان لكل فرد

نسبة تفعيل الاصدار السادس
لبروتوكول الإنترنت IPv6 للمستخدمين




جودة تجربة خدمات الإنترنت

جودة تجربة التطبيقات

جودة تجربة استخدام شبكات التواصل الاجتماعي

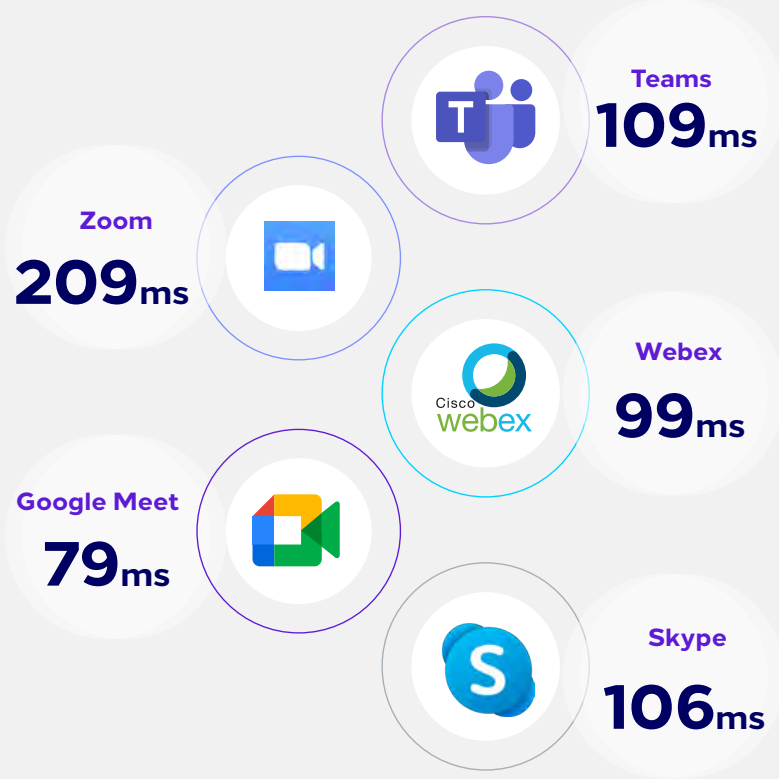


نسبة التغير السنوية لزمان الاستجابة لشبكات التواصل الاجتماعي

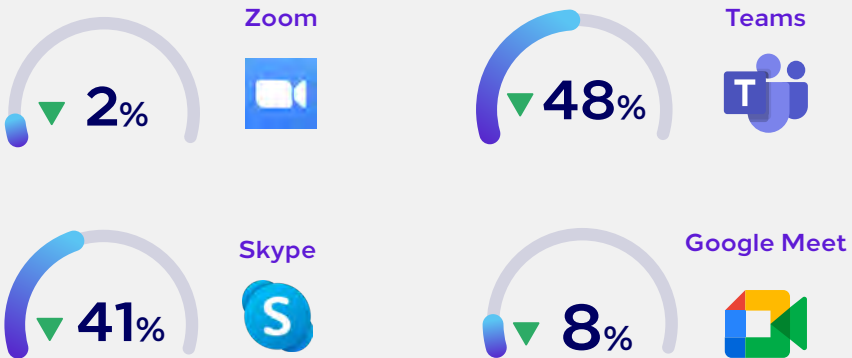


جودة تجربة التطبيقات

جودة تجربة استخدام منصات الاجتماعات المرئية



نسبة التغير السنوية ل زمن الاستجابة لمنصات الاجتماعات المرئية



جودة تجربة الألعاب الإلكترونية



معدل زمن الاستجابة لأشهر الألعاب في المملكة

Fortnite  15ms

Fifa  17ms

League of Legends  85ms

Dota 2  21ms

PUBG  81ms

World of Warcraft  82ms

Among Us  81ms

Valorant  22ms

OverWatch  17ms

Apex Legends  17ms

إنترنت

السعودية

المصادر

- 1- دراسات هيئة الاتصالات وتقنية المعلومات
- Sensor Tower-2
- Ookla -3
- Alexa -4

انترنت السعودية



هيئة الاتصالات وتقنية المعلومات
Communications & Information
Technology Commission